

Kai visi namuose, siūlau pasigaminti priemonių, skirtų pūtimo pratimams, kurie būtini kalbiniam kvėpavimui ir oro srovės stiprumui suvokti, garsų tarimui. Stebėkite, kad pūsdami į šiaudelį neišpūstų skruostų ir oras neišeitų pro šiaudelio kraštus

„BURBULAI“

Reikės – stiklinės, šiaudelio, vandens, skysto muilo. Vaikai pučia į šiaudelį (vyresniems, galite įpilti truputį skysto muilo, įdėti dažų, tada bus spalvoti burbulai).

„STEBUKLINGAS MAIŠELIS“



Reikės- šiaudelio, plastikinio maišelio, gumytės, flomasterio.

Į plastikinį maišelį įdėkite šiaudelį ir apvyniokite gumele ir paprašykite vaiko pūsti į šiaudelį (galite vaikams padaryti siurprizą, gal ką nors įdėti ar nupiešti ant maišelio ir kai išpūs, tada pamatys; arba vaikai gali nupiešti ir kai jie išpūs, Jūs turėsite pasakyti kas tai).




„LABIRINTAS“



Reikės- plastilino, šiaudelio, teniso kamuoliuko (jei neturite vatos gumulėlio).


Iš plastilino kočiokite ilgas juosteles (čia lavės ir smulkioji motorika), sujunkite ar galite jas įvairiai išdėlioti. Tada pūskite kamuoliuką, kol pasieksite tikslą.

KAS TAI?



Jeji vaikai sunkiai išimena spalvas, skaitmenis, raides...- pasidarykite kelis takelius, kurių gale padėkite – žaislus, paveikslėlius, korteles...pagal pasirinktą temą (nupūsk prie žalios spalvos (gali būti tos spalvos daiktai); prie skaitmens 6 (6 gėlės...); prie raidės K (sugalvok žodį iš K raidės...); prie stalo (paveikslėlio) ir pasakyk koks pirmas garsas; mažyliams –nupūsk, kas „sako“ tuk, tuk; bum, bum; au au.. (galite korteles užversti, kad pats įvardintų kas tai yra).

„LENKTYNĖS“



Pasidarę takelius iš plastilino, lego kaladėlių (tai priklauso nuo Jūsų išmonės), galite palenktyniauti su broliais, sesėmis pūsdami kamuoliukus, vatos gumuliukus, plunksnes, o gal ir žirnius, kruopas...

Tikiuosi, kad išbandysite, o gal sugalvosite daug įdomesnių takelių, kelių ir pasidalinsite su visais.

Sėkmės varžybose Jums linki logopedė Loreta.